

ご利用開始登録手順（Netflixを初めてご利用されるお客様）

1 ワイヤレスゲート会員ページにログインします。

<https://www.wi-gate.net/pc/TPindex.html>

右記QRコードからもアクセス可能です→



会員ログイン Login for membership

ユーザーID(User ID) @wig
パスワード(Password)

[ユーザーID・パスワードをお忘れの方
Forgot credential?](#)

3 注意事項をご確認の上、チェックボックスにチェックをして、ご利用開始手続きに進むを選択します。

※ 4からはNetflixのサイトへ遷移します。

2 Netflixのご利用開始手続きを選択します。

会員メニュー Menu for membership

- ご契約内容詳細
(Contract Information)
- メールアドレス変更
(Change Email Address)
- パスワード変更
(Change Password)



- ご契約プラン: スタンダードプラン
- ご利用開始手続き**
- Netflixの解約
- Netflixを既にご契約中でNetflixアカウントをお忘れの方

4 Netflixアカウントを作成します。ご入力いただいたEメールアドレスが、Netflixアカウントとなりますので入力間違いのないようご注意ください。Eメールアドレスは、今後Netflixへログインする際に必要となります。

NETFLIX

嬉しいお知らせです！
Netflixのサービスは
WiMAX提供事業者の
パッケージに
含まれています。

メールアドレスを入力してください。すでにNetflixアカウントをお持ちですか？Netflixアカウントに登録したメールアドレスを入力してください。

メールアドレス

メールアドレスをお忘れですか？

続ける

Netflixのご利用開始手続き

<ご利用開始登録されるお客様さま>

- Netflix(スタンダードプラン)のご利用料金は、ご契約の料金プラン(キッズ/ファミリー/スタンダード/プレミアム)に含まれておりますので、追加料金はあり「利用手続きを開始する」を選択すると、Netflixをご利用いただくためのアカウント登録画面へ進みます。
- Netflix(プレミアムプラン)へご変更の場合は追加料金がかかります。
- メールアドレス/パスワードを入力いただけます。どちらもNetflixへログインするために必要な情報となりますので、お忘れにならないようご注意ください。
- 既にNetflixをご利用の方は、メールアドレス登録の際は必ずNetflixアカウントとしてご利用中のメールアドレス/パスワードを入力ください。

※ご利用開始登録手順の詳細は[こちら](#)をご覧ください。

<既にNetflixをご利用中のお客様さま>

- Netflix(スタンダードプラン)をご利用中の方は、現在Netflixアカウントに登録しているメールアドレスを入力することで、Netflixからのご利用料金を引き続きご利用いただけます。NetflixのWebページにてログインし、「WiMAX提供事業者様によるお支払い」と表示されています。 ※現在のお支払い方法が「Appleを通じたご請求とお支払い」の場合、WiMAXの利用開始登録の前にお客さまご自身にて月額お支払いのキヤンセルをしないと、WiMAXでのNetflixご加入後も、Appleからの請求が継続となります。詳しい操作方法は[Netflixヘルプセンター](#)をご覧ください。
- 異なるメールアドレスでNetflixのアカウント登録をした場合、現在ご利用中のアカウントとは別に、新たにNetflixのアカウントが作成されます。元の請求が継続しますのでご注意ください。
- Netflixのお支払いを「WiMAX提供事業者様によるお支払い」に変更後、WiMAXを解約された場合、Netflixは同時解約となります。Netflixからの場合は、NetflixのWebページから解約をお願いします。

上記注意事項を確認しました。

[会員メニューへ戻る](#)

5 Netflixアカウント用のパスワードを設定してください。ご入力いただいたパスワードが、今後ログインする際のパスワードとなりますので入力間違い・パスワード忘れにご注意ください。

6 ご利用になりたいプランを選択してください。
※プレミアムをご利用の場合、追加料金がかかります。

NETFLIX

Netflixアカウントのパスワードを作成してください。

アカウント () のパスワードを設定すると、Netflixの視聴を開始できます。

パスワード

続ける

NETFLIX

Netflixのプランを選択してください

プレミアム ¥490
月額追加料金*

4K 4K UHD画質

同時に4台のデバイスで視聴可能

スタンダード ¥0
追加料金/月

FHD フルHD画質

同時に2台のデバイスで視聴可能

プレミアムで続ける

*WiMAX提供事業者との契約内容によっては実際の料金が低くなる場合があります。実際の金額はプロバイダからの請求内容をご確認ください。

HD (720p)、フルHD (1080p)、UHD 4KおよびHDR画質でご覧になれるかどうかは、お客様のインターネットサービスやデバイスの機能によって異なります。一部の作品では対応していない画質があります。詳細については、[利用規約](#)をご覧ください。

7 利用規約・個人情報保護方針はすべてお読みください。その後は、案内通りに進んでください。

NETFLIX

ログアウト

詳細をご確認いただき、いつでもどこでも、お好きなデバイスでNetflixをお楽しみください。

お客様のメールアドレスで新規アカウントを作成します。

メールアドレス: ()

お支払い方法: WiMAX提供事業者

Netflixプラン: ()

続行すると、Netflixの[利用規約](#)および[個人情報保護方針](#)と、お客様が18才以上であることに同意したものとみなされます。メンバーシップはいつでもキャンセルできます。

同意する

同意して今すぐ視聴

※画像・イラストはイメージです。実際とは異なる場合があります。

※プランの上位順は①「プレミアム」、②「スタンダード」となります。月途中でプレミアムへ変更の場合、変更月は変更日以降、プレミアムのご利用料金が日割りがかかります。月途中で下スタンダードへ変更、または解約された場合は、変更月または解約月のプレミアムのご利用料金は日割りとならず、満額がかかります。

ご利用開始登録手順（Netflixを既にご利用中のお客様）

! 注意事項を必ずお読みください。

- Netflixアカウントに登録されているEメールアドレス以外で利用開始登録された場合、本プランとしての利用とならず、引き続きNetflix社からご利用料金が請求されます。
- 現在ベーシックでNetflixをご契約の方は、本プランご契約により、追加料金なくスタンダードをご利用いただけます。プレミアムでご契約の方は、Netflixアカウント連携後、再度プレミアムプランへのお申し込みが必要です。
- 本プランご加入前にNetflixをご利用されている場合、ご利用開始月の「Netflix」ご利用料金は満額がかかります。
- 今後、WiMAXサービスの解約、料金プランを変更された場合など、Netflixは退会とはならず自動継続されます。（Netflix社から直接ご請求となります）Netflixサービスの退会には、Netflixにて別途退会手続きが必要です。

1 ワイヤレスゲート会員ページにログインします。

<https://www.wi-gate.net/pc/TPindex.html>

右記QRコードからもアクセス可能です→



会員ログイン
Login for membership

ユーザーID(User ID) @wig
パスワード(Password)

[ユーザーID・パスワードをお忘れの方
Forgot credential?](#)

3 注意事項をご確認の上、チェックボックスにチェックして、利用手続きを開始に進むを選択します。

※4 からはNetflixのサイトへ遷移します。

Netflixのご利用開始手続き

<ご利用開始登録されるお客さま>

- Netflix(スタンダードプラン)のご利用料金は、ご契約の料金プラン(キガ放題プラス Netflixパック)に含まれておりますので、追加料金はあり「利用手続きを開始する」を選択すると、Netflixをご利用いただくためのアカウント登録画面へ進みます。
- Netflix(プレミアムプラン)へご変更の場合は追加料金がかかります。
- メールアドレス/パスワードを入力いただけます。どちらもNetflix<X>ログインするために必要な情報となりますので、お忘れにならないようにご注意。
- 既にNetflixをご利用の方は、メールアドレス登録の際は必ずNetflixアカウントとしてご利用中のメールアドレス/パスワードを入力ください。

※ご利用開始登録手順の詳細は[こちら](#)をご覧ください。

<既にNetflixをご利用中のお客さま>

- Netflix(パックご加入前にNetflixをご利用の場合、現在Netflixアカウントに登録しているメールアドレスを入力することで、Netflixからのご利用中のアカウントを引き続きご利用できます。NetflixのWebページにてログインし、「WiMAX提供事業者経由のお支払い」と表示されている※現在のお支払い方法が「Appleを過したご請求とお支払い」の場合、WiMAXの利用開始登録の前にお客さまご自身にて月額お支払いのキヤンセルをしないと、WiMAXでのNetflixご加入後も、Appleからの請求が継続となります。詳しい操作方法は[Netflixヘルプセンター](#)をご覧ください。
- 異なるメールアドレスでNetflixのアカウント登録をした場合、現在ご利用中のアカウントとは別に、新たにNetflixのアカウントが作成されます。元の請求が継続しますのでご注意ください。
- Netflixのお支払いを「WiMAX提供事業者経由のお支払い」に変更後、WiMAXを解約された場合、Netflixは同時解約とならずNetflixからの場合は、NetflixのWebページから解約をお願いします。

上記注意事項を確認しました。

[会員メニューへ戻る](#)

2 Netflixのご利用開始手続きを選択します。

会員メニュー Menu for membership

- [ご契約内容詳細](#)
(Contract Information)
- [メールアドレス変更](#)
(Change Email Address)
- [パスワード変更](#)
(Change Password)



- ご契約プラン: スタンダードプラン
- [ご利用開始手続き](#)
- [Netflixの解約](#)
- [Netflixを既にご契約中でNetflixアカウントをお忘れの方](#)

4 既にご利用中のNetflixアカウントに登録しているEメールアドレスを入力してください。現在Netflixアカウントとしてご登録されているEメールアドレス以外のアドレスをご入力された場合、Netflixプラン対象外となり、引き続きNetflix社からご利用料金が請求されますのでご注意ください。

NETFLIX

嬉しいお知らせです!
Netflixのサービスは
WiMAX提供事業者の
パッケージに
含まれています。

メールアドレスを入力してください。すでにNetflixアカウントをお持ちですか? Netflixアカウントに登録したメールアドレスを入力してください。

メールアドレス

メールアドレスをお忘れですか?

5 既にご利用のNetflixアカウントに登録しているパスワードを入力してください。

NETFLIX

Netflixアカウントのパスワードを作成してください。

アカウント () のパスワードを設定すると、Netflixの視聴を開始できます。

パスワード

続ける

6 ご利用になりたいプランを選択してください。
※プレミアムをご利用の場合、追加料金がかかります。

NETFLIX

Netflixのプランを選択してください

プレミアム ¥490
月額追加料金*

4K 4K UHD画質

4 同時に4台のデバイスで視聴可能

スタンダード ¥0
追加料金/月

FHD フルHD画質

2 同時に2台のデバイスで視聴可能

プレミアムで続ける

*WiMAX提供事業者との契約内容によっては実際の料金が低くなる場合があります。実際の金額はプロバイダからの請求内容をご確認ください。

HD (720p)、フルHD (1080p)、UHD 4KおよびHDR画質でご覧になれるかどうかは、お客様のインターネットサービスやデバイスの機能によって異なります。一部の作品では対応していない画質があります。詳細については、[利用規約](#)をご覧ください。

7 利用規約・個人情報保護方針はすべてお読みください。その後は、案内通りに進んでください。

NETFLIX

ログアウト

詳細をご確認いただき、
いつでもどこでも、
お好きなデバイスで
Netflixをお楽しみ
ください。

お客様のメールアドレスで新規アカウントを作成します。

メールアドレス: ()

お支払い方法: WiMAX提供事業者

Netflixプラン: ()

続行すると、Netflixの[利用規約](#)および[個人情報保護方針](#)と、お客様が18歳以上であることに同意したものとみなされます。メンバーシップはいつでもキャンセルできます。

同意する

同意して今すぐ視聴

※画像・イラストはイメージです。実際とは異なる場合があります。

※プランの上位順は①「プレミアム」、②「スタンダード」となります。月途中でプレミアムへ変更の場合、変更月は変更日以降、プレミアムのご利用料金が日割りがかかります。月途中で下スタンダードへ変更、または解約された場合は、変更月または解約月のプレミアムのご利用料金は日割りとならず、満額がかかります。

Netflixのプラン変更について

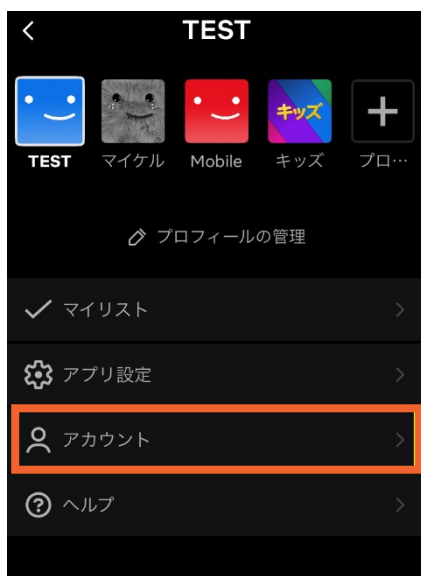
NetflixパックではNetflixの「スタンダード」がご利用いただけます。
「プレミアム」のご利用には別途、お申し込み・追加料金のお支払いが必要です。

プラン利用時の追加料金

	スタンダード	プレミアム
追加料金 (月額)	なし (料金プランに含まれます)	490円
画質	フルHD	UHD 4K
同時視聴	2台	4台
特徴	家族やパートナーと同時に、別々の場所やデバイスでNetflixを楽しみたい方におススメ	大画面のテレビで4Kの美しい映像を堪能したい方そして家族の人数が多い方に特におススメ

ご利用中のNetflixプランを確認する

- ① Netflixアプリにログインし、
右上のアカウントを選択
- ②アカウント情報を表示
- ③プランの詳細情報にて確認



※画像・イラストはイメージです。実際とは異なる場合があります。

Netflixのプランを変更する

Netflixアプリからはお申し込みいただけません。WEBからお申し込みください。

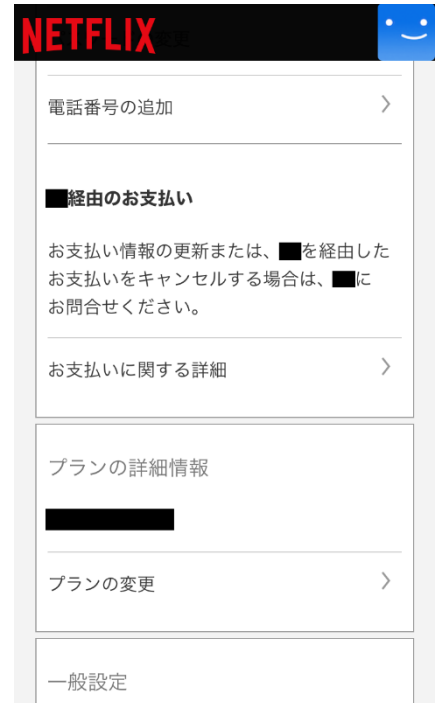
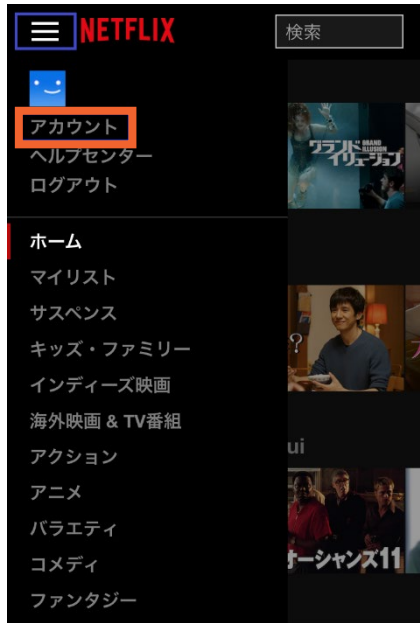
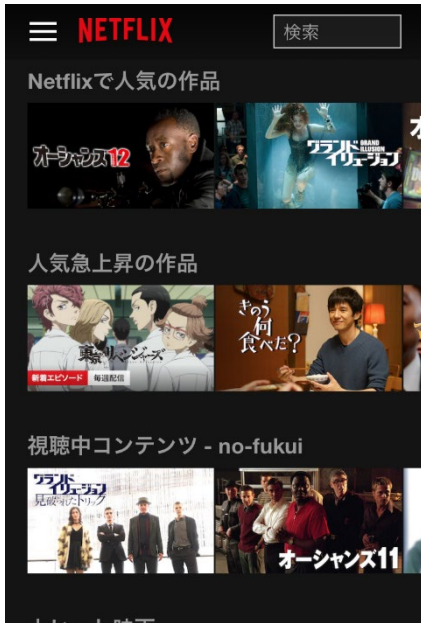
① Netflix.comにログイン

<https://www.netflix.com/jp/login>

右記QRコードからも
アクセス可能です→



② アカウント情報を表示



※画像・イラストはイメージです。実際とは異なる場合があります。